




## Правила пожарной безопасности при печном отоплении




У топочной двери на деревянный пол необходимо прибить металлический лист размером 70 на 50 см.



В местах прохода дымовых труб через кровлю от их наружной поверхности до стропил и обрешетки следует оставлять свободное пространство не менее 10-15 см. Высота дымовых труб над кровлей должна быть не менее 50 см.

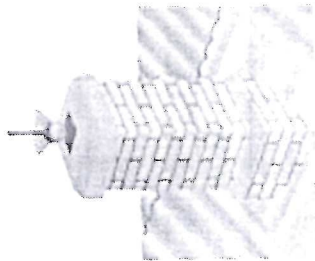


Не устанавливайте печи на одном фундаменте со стенами. Он должен быть отдельным




В местах соприкосновения печи или дымовой трубы со старыми конструкциями дома должны быть устроены кирпичные разделки толщиной не менее 38 см; при условии защиты деревянных конструкций асбеста или войлоком, смоченным в глиняном растворе. -25 см.

Своевременно (не реже одного раза в два месяца за отопительный сезон) очищайте от сажи дымоход



Не сушите, не храните вблизи печи дрова, и другие сгораемые предметы; не поручайте топку печей детям.


Не применяйте для растопки воспламеняющиеся жидкости.



## по соблюдению мер пожарной безопасности в жилом секторе

Во избежание возникновения пожара соблюдайте правила пожарной безопасности в быту:

- следите за исправностью электропроводки, выключателей и розеток;
- содержите электрические приборы, плиты в исправном состоянии, на несгораемых подставках, подальше от штор, мебели и горючих материалов;
- не допускайте включения в одну сеть нескольких электроприборов, это приводит к перегрузки электросети;
- не используйте обогреватели для сушки белья;
- уходя из дома убедитесь, что все газовое и электрическое оборудование выключено;
- храните спички и зажигательные приборы в местах, недоступных для детей;
- своевременно очищайте территорию домовладения от сгораемого мусора;



**Не оставляйте детей одних без присмотра!**

**Не курите в постели, не выбрасывайте с балконов и лоджий!**

**Не оставляете бесконтрольно на плите готовящуюся пищу!**

При пожаре звонить: 101 или 112